TripRAON
Phuket Local Travel Agency

Chalong Pier · Smart Pier

ลงทะเบียนออนไลน์ท่าเทียบเรืออ่าวฉลอง

คู่มือลงทะเบียน Smart Pier ทีละขั้นตอน สำหรับทริปทางเรือที่ออกจากท่าเทียบเรืออ่าวฉลอง (Chalong Pier) ภูเก็ต

ผู้โดยสารทุกคนของทริปที่ออกจากท่าเทียบเรืออ่าวฉลองต้องลงทะเบียนในระบบทางการของท่าเรือก่อนขึ้นเรือ ใช้เวลาประมาณ 5 นาทีต่อคน และทำผ่านมือถือได้

ใช้กับทริป

ทุกทริปที่ออกจากท่าเทียบเรืออ่าวฉลองและจองกับ TripRAON (เช่น Badaro Yacht · Nikorn Marine · Ombre)

ควรทำเมื่อไร

ก่อนรถรับจากโรงแรม ทำไว้ล่วงหน้าหนึ่งวันจะดีที่สุด

สิ่งที่ต้องเตรียม

- หมายเลขการจองท่าเทียบเรืออ่าวฉลอง หนึ่งหมายเลขต่อหนึ่งการจอง ผู้โดยสารทุกคนในกลุ่มใช้หมายเลขเดียวกัน (TripRAON จะส่งให้หลังยืนยันการจอง)
- บัตรประชาชน (คนไทย) หรือพาสปอร์ต (ชาวต่างชาติ) ของผู้โดยสารทุกคน
- รูปถ่ายใบหน้าที่ชัดเจนของผู้โดยสารแต่ละคน
- อีเมล (ระบบจะส่ง QR code ไปที่อีเมลนี้)

ขั้นตอน 1

เปิดเว็บไซต์ทางการ

เข้า **chalongpier-phuketpao.go.th** ผ่านมือถือหรือคอมพิวเตอร์ เปลี่ยนภาษา (ไทย / อังกฤษ) ได้ที่มุมขวาบน คู่มือนี้ใช้ชื่อปุ่มภาษาอังกฤษ

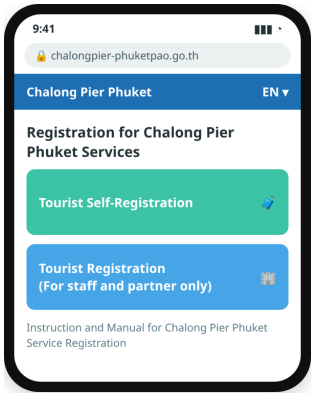

ขั้นตอน 2

กด Tourist Self-Registration

ปุ่ม **Tourist Registration (For staff and partner only)** สำหรับเจ้าหน้าที่เท่านั้น ไม่ต้องกด



ขั้นตอน 3

ยอมรับเงื่อนไข

อ่าน **Consent Form** แล้วกด **Accept**

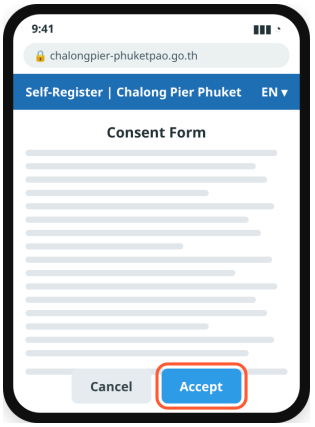

ขั้นตอน 4

กรอกหมายเลขการจอง

กรอกหมายเลขที่ได้รับจาก TripRAON แล้วกด **Search** ตรวจสอบชื่อบริษัท วันและเวลา แล้วกด **Next**

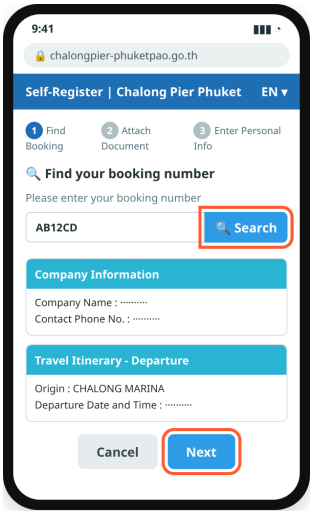

ขั้นตอน 5

อัปโหลดรูปใบหน้า

เลือก **Photo Library** (เลือกจากคลังรูป) หรือ **Take Photo** (ถ่ายตอนนี้) แล้วกด **Next**

ขั้นตอน 6

กรอกข้อมูลผู้โดยสาร

เลือกประเภทผู้โดยสาร (**Adult, Child above 7 years** / **Child 2-6 years** / **Infant below 2 years**) กรอกสัญชาติ เพศ ชื่อ วันเกิด เลขบัตรประชาชน หรือเลขพาสปอร์ต และอีเมล แล้วกด **Next**

ขั้นตอน 7

ตรวจสอบและส่ง

ตรวจสอบข้อมูลการเดินทางอีกครั้งแล้วกด **Submit** หากมีข้อผิดพลาดให้กด **Edit**

ขั้นตอน 8

บันทึก QR code

ลงทะเบียนเสร็จแล้ว กด **Save** หรือแคปหน้าจอ QR code ไว้ ระบบจะส่ง QR code ไปที่อีเมลด้วย

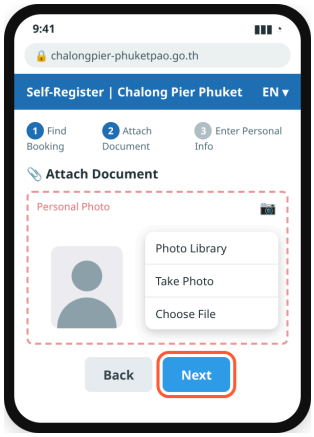

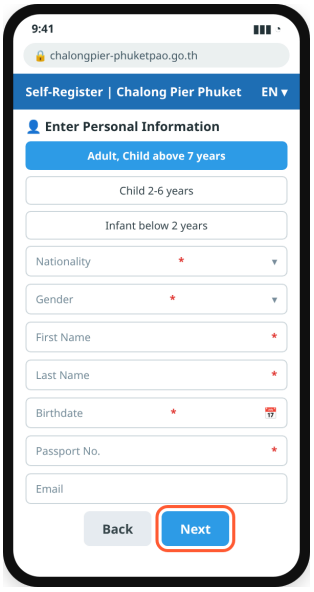

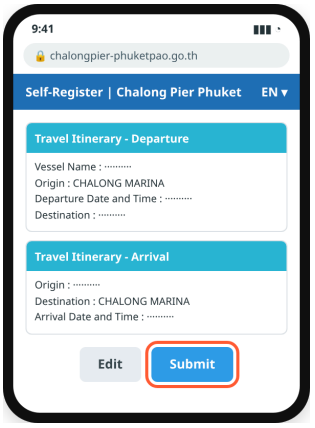

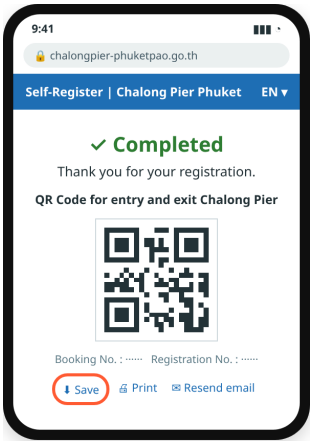

ที่ท่าเทียบเรืออ่าวฉลอง

เข้าท่าเรือด้วยระบบสแกนใบหน้า หากสแกนไม่ผ่าน ให้แสดง QR code กับเจ้าหน้าที่ท่าเรือ

ช่องทางอื่น

แอป “Chalong Pier Phuket” (App Store · Google Play · AppGallery) หรือตู้คีออสก์ที่ท่าเรือ

ข้อควรรู้

- ผู้โดยสารทุกคนต้องลงทะเบียน รวมถึงเด็กและทารก
- ถ่ายรูปในที่สว่าง หันหน้าตรง ไม่สวมแว่นกันแดด หมวก หรือหน้ากาก
- กรอกชื่อให้ตรงกับบัตรประชาชนหรือพาสปอร์ต (ชาวต่างชาติกรอกเป็นตัวอักษรภาษาอังกฤษ)
- ยังไม่ได้รับหมายเลขการจอง หรือค้นหาการจองไม่พบ ติดต่อเราก่อนวันเดินทาง

ต้องการความช่วยเหลือ **WhatsApp +66 88-383-3542 · LINE @456sxihu · KakaoTalk @tripraon**