TripRAON
Phuket Local Travel Agency

Chalong Pier · Smart Pier

Онлайн-регистрация на пирсе Чалонг

Пошаговая инструкция по регистрации Smart Pier для морских туров с пирса Чалонг (Chalong Pier), Пхукет

> Каждый пассажир тура, который отправляется с пирса Чалонг, должен до посадки зарегистрироваться в официальной системе пирса. Это занимает около 5 минут на человека, всё можно сделать с телефона.

ДЛЯ КАКИХ ТУРОВ

Все туры с пирса Чалонг, забронированные через TripRAON (например, Badaro Yacht · Nikorn Marine · Ombre)

КОГДА

До трансфера из отеля — лучше всего накануне поездки

ЧТО ПОНАДОБИТСЯ

- Номер бронирования для пирса Чалонг — один номер на бронь, его используют все пассажиры группы. TripRAON пришлёт его после подтверждения брони
- Паспорт каждого пассажира
- Чёткое фото лица каждого пассажира
- Адрес электронной почты (на него придёт QR-код)

ШАГ 1

Откройте официальный сайт

Перейдите на **chalongpier-phuketpao.go.th** с телефона или компьютера. Язык (английский / тайский) переключается справа вверху.

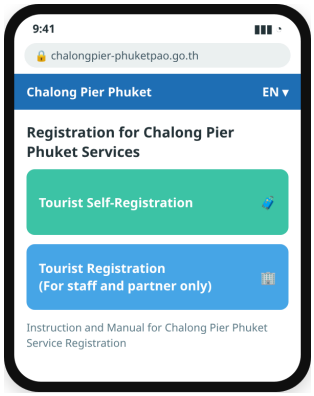

ШАГ 2

Нажмите Tourist Self-Registration

Кнопка **Tourist Registration (For staff and partner only)** — только для персонала, её не нажимайте.



ШАГ 3

Примите согласие

Прочитайте **Consent Form** и нажмите **Accept**.

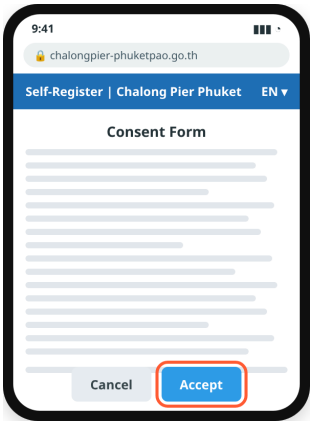

ШАГ 4

Введите номер бронирования

Введите номер от TripRAON и нажмите **Search**. Проверьте компанию, дату и время, затем нажмите **Next**.

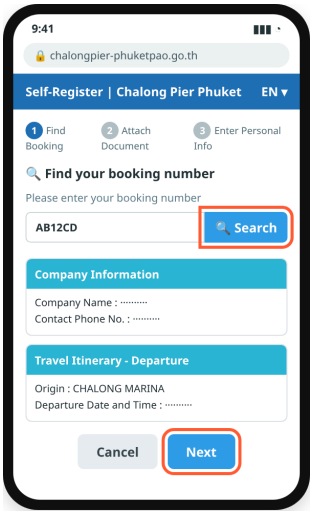

ШАГ 5

Загрузите фото лица

Выберите **Photo Library** (из галереи) или **Take Photo** (сфотографировать сейчас), затем **Next**.

ШАГ 6

Данные пассажира

Выберите категорию (**Adult, Child above 7 years** / **Child 2-6 years** / **Infant below 2 years**). Укажите гражданство, пол, имя, дату рождения, номер паспорта и e-mail, затем **Next**.

ШАГ 7

Проверьте и отправьте

Проверьте данные поездки и нажмите **Submit**. Если что-то не так — **Edit**.

ШАГ 8

Сохраните QR-код

Регистрация завершена. Нажмите **Save** или сделайте скриншот QR-кода. Он также придёт на e-mail.

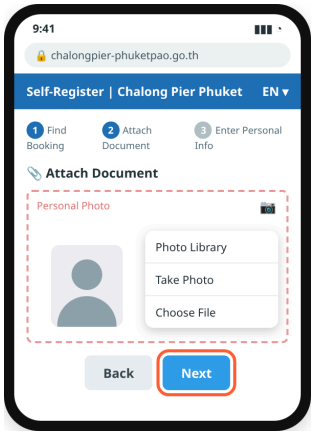

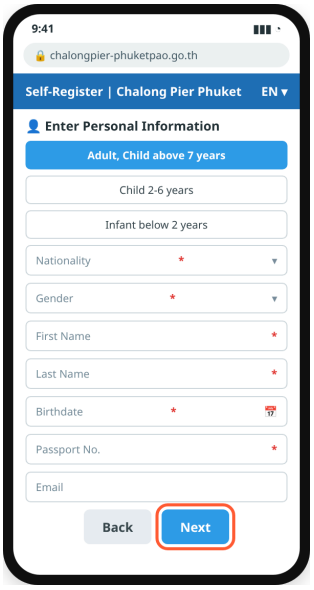

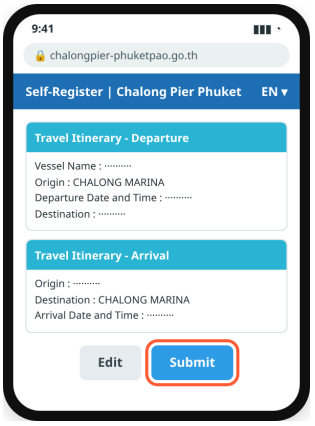

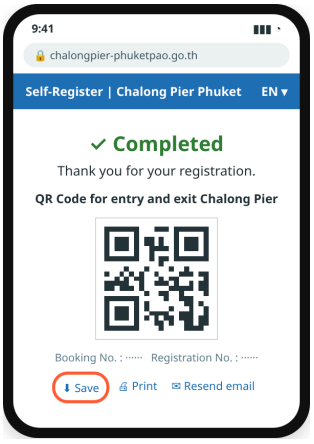

На пирсе Чалонг

Проход — по распознаванию лица. Если система вас не узнала, покажите QR-код сотруднику пирса.

Другие способы

Приложение «Chalong Pier Phuket» (App Store · Google Play · AppGallery) или киоск на пирсе.

ПОЛЕЗНО ЗНАТЬ

- Регистрируется каждый пассажир, включая детей и младенцев.
- Фотографируйтесь при хорошем освещении, лицом к камере — без солнцезащитных очков, головного убора и маски.
- Имя вводите латиницей точно как в паспорте.
- Нет номера бронирования или бронь не находится? Напишите нам до поездки.

Нужна помощь? **WhatsApp +66 88-383-3542 · LINE @456sxihu · KakaoTalk @tripraon**